




Código	Banco	Descrição	Tipo	Und	Quant.	Valor Unit	Total
Composição	93282 SINAPI	GUINCHO ELÉTRICO DE COLUNA, CAPACIDADE 400 KG, COM MOTO FREIO, MOTOR TRIFÁSICO DE 1,25 CV - CHR DIURNO, AF_03/2016	CHOR - CUSTOS HORÁRIOS DE MÁQUINAS E EQUIPAMENTOS	CHI	1,00000000	16,21	16,21
Composição Auxiliar	93277 SINAPI	GUINCHO ELÉTRICO DE COLUNA, CAPACIDADE 400 KG, COM MOTO FREIO, MOTOR TRIFÁSICO DE 1,25 CV - DERREGIAÇÃO, AF_03/2016	CHOR - CUSTOS HORÁRIOS DE MÁQUINAS E EQUIPAMENTOS	H	1,00000000	0,30	0,30
Composição Auxiliar	93278 SINAPI	GUINCHO ELÉTRICO DE COLUNA, CAPACIDADE 400 KG, COM MOTO FREIO, MOTOR TRIFÁSICO DE 1,25 CV - JUIROS, AF_03/2016	CHOR - CUSTOS HORÁRIOS DE MÁQUINAS E EQUIPAMENTOS	H	1,00000000	0,03	0,03
Composição Auxiliar	86296 SINAPI	OPERADOR DE GUINCHO COM ENCARGOS COMPLEMENTARES	SEDI - SERVIÇOS DIVERSOS	H	1,00000000	17,88	17,88
			MO sem LS =>	LS =>	0,00	MO com LS =>	13,34
			Valor do BDI =>			Valor com BDI =>	23,51
Composição	93281 SINAPI	GUINCHO ELÉTRICO DE COLUNA, CAPACIDADE 400 KG, COM MOTO FREIO, MOTOR TRIFÁSICO DE 1,25 CV - CHR DIURNO, AF_03/2016	CHOR - CUSTOS HORÁRIOS DE MÁQUINAS E EQUIPAMENTOS	CHP	1,00000000	19,27	19,27
Composição Auxiliar	93279 SINAPI	GUINCHO ELÉTRICO DE COLUNA, CAPACIDADE 400 KG, COM MOTO FREIO, MOTOR TRIFÁSICO DE 1,25 CV - MANUTENÇÃO, AF_03/2016	CHOR - CUSTOS HORÁRIOS DE MÁQUINAS E EQUIPAMENTOS	H	1,00000000	0,28	0,28
Composição Auxiliar	93280 SINAPI	GUINCHO ELÉTRICO DE COLUNA, CAPACIDADE 400 KG, COM MOTO FREIO, MOTOR TRIFÁSICO DE 1,25 CV - MATERIAS NA OPERAÇÃO, AF_03/2016	CHOR - CUSTOS HORÁRIOS DE MÁQUINAS E EQUIPAMENTOS	H	1,00000000	0,78	0,78
Composição Auxiliar	93276 SINAPI	GUINCHO ELÉTRICO DE COLUNA, CAPACIDADE 400 KG, COM MOTO FREIO, MOTOR TRIFÁSICO DE 1,25 CV - DERREGIAÇÃO, AF_03/2016	CHOR - CUSTOS HORÁRIOS DE MÁQUINAS E EQUIPAMENTOS	H	1,00000000	0,30	0,30
Composição Auxiliar	93278 SINAPI	GUINCHO ELÉTRICO DE COLUNA, CAPACIDADE 400 KG, COM MOTO FREIO, MOTOR TRIFÁSICO DE 1,25 CV - JUIROS, AF_03/2016	CHOR - CUSTOS HORÁRIOS DE MÁQUINAS E EQUIPAMENTOS	H	1,00000000	0,03	0,03
Composição Auxiliar	86296 SINAPI	OPERADOR DE GUINCHO COM ENCARGOS COMPLEMENTARES	SEDI - SERVIÇOS DIVERSOS	H	1,00000000	17,88	17,88
			MO sem LS =>	LS =>	0,00	MO com LS =>	13,34
			Valor do BDI =>			Valor com BDI =>	24,88
Composição	93277 SINAPI	GUINCHO ELÉTRICO DE COLUNA, CAPACIDADE 400 KG, COM MOTO FREIO, MOTOR TRIFÁSICO DE 1,25 CV - DERREGIAÇÃO, AF_03/2016	CHOR - CUSTOS HORÁRIOS DE MÁQUINAS E EQUIPAMENTOS	H	1,00000000	0,30	0,30
Insumo	00036487 SINAPI	GUINCHO ELÉTRICO DE COLUNA, CAPACIDADE 400 KG, COM MOTO FREIO, MOTOR TRIFÁSICO DE 1,25 CV	Equipamento	JUN	0,00000640	4,800,04	0,30
			MO sem LS =>	LS =>	0,00	MO com LS =>	0,00
			Valor do BDI =>			Valor com BDI =>	0,88
Composição	93278 SINAPI	GUINCHO ELÉTRICO DE COLUNA, CAPACIDADE 400 KG, COM MOTO FREIO, MOTOR TRIFÁSICO DE 1,25 CV - JUIROS, AF_03/2016	CHOR - CUSTOS HORÁRIOS DE MÁQUINAS E EQUIPAMENTOS	H	1,00000000	0,03	0,03
Insumo	00036487 SINAPI	GUINCHO ELÉTRICO DE COLUNA, CAPACIDADE 400 KG, COM MOTO FREIO, MOTOR TRIFÁSICO DE 1,25 CV	Equipamento	UN	0,0000076	4,800,04	0,03
			MO sem LS =>	LS =>	0,00	MO com LS =>	0,00
			Valor do BDI =>			Valor com BDI =>	0,03
Composição	93279 SINAPI	GUINCHO ELÉTRICO DE COLUNA, CAPACIDADE 400 KG, COM MOTO FREIO, MOTOR TRIFÁSICO DE 1,25 CV - MANUTENÇÃO, AF_03/2016	CHOR - CUSTOS HORÁRIOS DE MÁQUINAS E EQUIPAMENTOS	H	1,00000000	0,28	0,28

Insuome	Código Banco	Descrição	Equipamento	UN	Quant.	Valor Unit	Valor com BDI =>	Total
			MO sem LS =>	LS =>	0.00	MO com LS =>	4.800,04	0,28
			Valor do BDI =>			Valor com BDI =>		0,00
								0,36
								Total
Composição	93280 SINAPI	CHOR - GUSTOS HORÁRIOS DE MÁQUINAS E EQUIPAMENTOS		H	1,03000000	0,78		0,78
Insuome	00002705 SINAPI	MATERIAL		KWH	0,73000000	1,00		0,78
			MO sem LS =>	LS =>	0,03	MO com LS =>		0,00
			Valor do BDI =>			Valor com BDI =>		1,00
								Total
Composição	96995 SINAPI	HASTE DE ATERRAMENTO 5/8 PARA SPDA - FORNECIMENTO E INSTALAÇÃO AE 122017		UN	1,00000000	76,63		76,63
Composição Auxiliar	89247 SINAPI	AUXILIAR DE ELETRICISTA COM ENCARGOS COMPLEMENTARES		H	0,25310000	16,50		4,17
Composição Auxiliar	89264 SINAPI	ELETRICISTA COM ENCARGOS COMPLEMENTARES		H	0,25310000	21,18		5,36
Insuome	00003379 SINAPI	EM PROCESSO DE DESATIVAÇÃO HASTE DE ATERRAMENTO EM ACO COM 3,00 M DE COMPRIMENTO E DN = 5/8". REVESTIDA COM BAIXA CAMADA DE COBRE - SEM CONECTOR		UN	1,00000000	67,10		67,10
			MO sem LS =>	LS =>	0,01	MO com LS =>		6,78
			Valor do BDI =>			Valor com BDI =>		98,95
								Total
Composição	92023 SINAPI	INTERRUPTOR SIMPLES (1 MÓDULO) COM 1 TOMADA DE EMBUTIR 2P+T 10 A, INCLUINDO SUporte E PLACA - FORNECIMENTO E INSTALAÇÃO. AE 122015		UN	1,00000000	37,04		37,04
Composição Auxiliar	91948 SINAPI	SUPORTE PARA PAINEL COM PLACA DE ENCAIXE 4" X 2" MEDIO (1,30 M DO PISO) PARA PONTO ELÉTRICO - FORNECIMENTO E INSTALAÇÃO. AE 122015		UN	1,00000000	6,47		6,47
Composição Auxiliar	92022 SINAPI	INTERRUPTOR SIMPLES (1 MÓDULO) COM 1 TOMADA DE EMBUTIR 2P+T 10 A, SEM SUPORTE E SEM PLACA - FORNECIMENTO E INSTALAÇÃO. AE 122015		UN	1,00000000	30,57		30,57
			MO sem LS =>	LS =>	0,00	MO com LS =>		14,60
			Valor do BDI =>			Valor com BDI =>		47,82
								Total
Composição	92022 SINAPI	INTERRUPTOR SIMPLES (1 MÓDULO) COM 1 TOMADA DE EMBUTIR 2P+T 10 A, SEM SUPORTE E SEM PLACA - FORNECIMENTO E INSTALAÇÃO. AE 122015		UN	1,00000000	30,57		30,57
Composição Auxiliar	89264 SINAPI	AUXILIAR DE ELETRICISTA COM ENCARGOS COMPLEMENTARES		H	0,47200000	21,18		9,99
Composição Auxiliar	89247 SINAPI	AUXILIAR DE ELETRICISTA COM ENCARGOS COMPLEMENTARES		H	0,47200000	16,50		7,78
Insuome	00038112 SINAPI	INTERRUPTOR SIMPLES 10A, 250V (APENAS MÓDULO)		UN	1,00000000	5,99		5,99
Insuome	00038101 SINAPI	TOMADA 2P+T 10A, 250V (APENAS MÓDULO)		UN	1,00000000	6,81		6,81
			MO sem LS =>	LS =>	0,00	MO com LS =>		12,55
			Valor do BDI =>			Valor com BDI =>		39,47
								Total




Composição	94559 SINAPI	JANELA DE AÇO TIPO BASCULANTE PARA VIDROS, COM BATENTE, FERRAGENS E PINTURA ANTICORROSIVA, EXCLUSIVE VIDROS, ACABAMENTO, ALIZAR E CONTRAMARCO, FORNECIMENTO E INSTALAÇÃO. AF. 12/2019	ESQV - ESQUADRIAS/FERRAGENS/VIDR OS	m²	1.0000000	586,65	586,65	586,65
Composição Auxiliar	88628 SINAPI	ARGAMASSA TRACO 13 EM VOLUME DE CIMENTO E AREIA MEDIA UNIDA. PREPARO MANUAL. AF. 08/2019	SEDI - SERVIÇOS DIVERSOS	m²	0,0210000	642,86	642,86	13,49
Composição Auxiliar	88309 SINAPI	PEDREIRO COM ENCARGOS COMPLEMENTARES	SEDI - SERVIÇOS DIVERSOS	H	4,5810000	21,01	21,01	96,24
Composição Auxiliar	88316 SINAPI	SERVENTE COM ENCARGOS COMPLEMENTARES	SEDI - SERVIÇOS DIVERSOS	H	2,2810000	16,59	16,59	38,00
Insumo	0001190 SINAPI	JANELA BASCULANTE, AÇO, COM BATENTE/REQUADRO, 60 X 60 CM (SEM VIDROS)	Material	UN	2,7780000	159,00	159,00	438,92
			MO sem LS =>	LS =>	0,00	MO com LS =>		99,20
			Valor dc BDI =>			170,89		
			Tipo	Und	Quant.	Valor Unit	Valor com BDI =>	Total
Composição	100666 SINAPI	JANELA DE MADEIRA - CEDRINHO/ANGELIM OU EQUIVALENTE DA REGIÃO - DE ABRIR COM 4 FOLHAS (2 VENEZIANAS E 2 GUILHOTINAS PARA VIDRO), COM BATENTE, ALIZAR E FERRAGENS, EXCLUSIVE VIDROS, ACABAMENTO E CONTRAMARCO, FORNECIMENTO E INSTALAÇÃO. AF. 12/2019	ESQV - ESQUADRIAS/FERRAGENS/VIDR OS	m²	1,0000000	719,58	719,58	719,58
Composição Auxiliar	88267 SINAPI	CARPinteIRO DE ESQUADRIA COM ENCARGOS COMPLEMENTARES	SEDI - SERVIÇOS DIVERSOS	H	1,7300000	20,82	20,82	36,08
Composição Auxiliar	88316 SINAPI	SERVENTE COM ENCARGOS COMPLEMENTARES	SEDI - SERVIÇOS DIVERSOS	H	0,8665000	16,59	16,59	14,37
Insumo	00004430 SINAPI	CAIBRO NAO APARELHADO 5 X 6" CM, EM MACARANDUBA, ANGELIM OU EQUIVALENTE DA REGIÃO - BRUTA	Material	M	1,7259000	10,71	10,71	18,48
Insumo	00003421 SINAPI	JANELA EM MADEIRA CEDRINHO/ANGELIM COMERCIAL/CURUPIXA/ CUMARU OU EQUIVALENTE DA REGIÃO CAIXA DO BATENTE/MARCO *10" 5M, 2 FOLHAS DE ABRIR TIPO VENEZIANA E 2 FOLHAS GUILHOTINA PARA VIDRO, COM GJARNICAÇÃO/ALIZAR, COM FERRAGENS (SEM VIDRO E SEM ACABAMENTO)	Material	m²	1,0000000	620,87	620,87	620,87
Insumo	00005067 SINAPI	PREGO DE AÇO POLIDO COM CABECA 16 X 24 (2, . 2)	Material	KG	0,0428677	1,00	1,00	0,63
Insumo	00000142 SINAPI	SELANTE ELASTICO MONOCOMPONENTE A BASE DE POLIURETANO (PU) PARA JUNTAS DIVERSAS	Material	310ML	0,8957000	34,91	34,91	26,15
			MO sem LS =>	LS =>	0,00	MO com LS =>		36,60
			Valor dc BDI =>			209,61		929,19
			Tipo	Und	Quant.	Valor Unit	Valor com BDI =>	Total
Composição	89610 SINAPI	JOELHO 45 GRAUS, PVC, SERIE NORMAL, ESGOTO PREDIAL DN 100 MM, JUNTA ELASTICA, FORNECIDO E INSTALADO EM PRUMADA DE ESGOTO SANITARIO OU VENTILACAO. AF. 12/2014	INHÍ - INSTALAÇÕES HIDROS SANITÁRIAS	UN	1,0000000	16,09	16,09	16,09
Composição Auxiliar	88248 SINAPI	AUXILIAR DE ENGANADOR OU BOMBEIRO HIDRÁULICO COM ENCARGOS COMPLEMENTARES	SEDI - SERVIÇOS DIVERSOS	H	0,1200000	15,99	15,99	1,91
Composição Auxiliar	88267 SINAPI	ENGANADOR OU BOMBEIRO HIDRÁULICO COM ENCARGOS COMPLEMENTARES	SEDI - SERVIÇOS DIVERSOS	H	0,1200000	20,52	20,52	2,46
Insumo	00000301 SINAPI	ANEL BORRACHA PARA TUBO ESGOTO PREDIAL DN 100 MM (NBR 5688)	Material	UN	1,0000000	3,28	3,28	3,28
Insumo	00003528 SINAPI	JOELHO PVC, SOLDAVEL, PB, 45 GRAUS, DN 100MM, PARA ESGOTO PREDIAL	Material	UN	1,0000000	7,53	7,53	7,53
Insumo	00020078 SINAPI	PASTA LUBRIFICANTE PARA TUBOS E CONEXÕES COM JUNTA ELASTICA (USO EM PVC, AÇO, POLIETILENO E OUTROS) ( DE *400*G)	Material	UN	0,0460000	19,84	19,84	0,91
			MO sem LS =>	LS =>	0,00	MO com LS =>		3,18
			Valor dc BDI =>			4,68		20,77
			Tipo	Und	Quant.	Valor Unit	Valor com BDI =>	Total
Composição								






Composição	89746	SINAPI	JOELHO 45 GRAUS, PVC, SERIE NORMAL, ESGOTO PREDIAL, DN 100 MM, JUNTA ELASTICA, FORNECIDO E INSTALADO EM RAMAL DE DESCARGA OU RAMAL DE ESGOTO SANITARIO. AF_12/2014	INHI - INSTALAÇÕES HIDROS SANITÁRIAS	UN	1,00000000	20,84	20,84	20,84
Composição Auxiliar	88267	SINAPI	ENCANADOR OU BOMBEIRO HIDRAULICO COM ENCARGOS COMPLEMENTARES	SEDI - SERVIÇOS DIVERSOS	H	0,25000000	20,52	20,52	5,13
Composição Auxiliar	88248	SINAPI	AUXILIAR DE ENCANADOR OU BOMBEIRO HIDRAULICO COM ENCARGOS COMPLEMENTARES	SEDI - SERVIÇOS DIVERSOS	H	0,25000000	15,99	15,99	3,99
Insunio	00000301	SINAPI	ANEL BORRACHA PARA TUBO ESGOTO PREDIAL, DN 100 MM (NBR 5688)	Material	UN	1,00000000	3,28	3,28	3,28
Insunio	00003528	SINAPI	JOELHO PVC, SOLDAVEL, PB, 45 GRAUS, DN 100 MM, PARA ESGOTO PREDIAL	Material	UN	1,00000000	7,53	7,53	7,53
Insunio	00020078	SINAPI	PASTA LUBRIFICANTE PARA TUBOS E CONEXOES COM JUNTA ELASTICA (USO EM PVC, ACO, POLIETILENO E OUTROS) (DE *400* G)	Material	UN	0,04600000	19,84	19,84	0,91
			MO sem LS =>	MO sem LS =>	LS =>	0,00	MO com LS =>	MO com LS =>	6,63
			Valor do BDI =>	Valor do BDI =>			Valor com BDI =>	Valor com BDI =>	6,07
			<b>Tipo</b>	<b>Tipo</b>	<b>Und</b>	<b>Quant.</b>	<b>Valor Unit</b>	<b>Valor Unit</b>	<b>Total</b>
Composição	89851	SINAPI	JOELHO 45 GRAUS, PVC, SERIE NORMAL, ESGOTO PREDIAL, DN 100 MM, JUNTA ELASTICA, FORNECIDO E INSTALADO EM SUBCOLETOR AEREO DE ESGOTO SANITARIO. AF_12/2014	INHI - INSTALAÇÕES HIDROS SANITÁRIAS	UN	1,00000000	20,47	20,47	20,47
Composição Auxiliar	88248	SINAPI	AUXILIAR DE ENCANADOR OU BOMBEIRO HIDRAULICO COM ENCARGOS COMPLEMENTARES	SEDI - SERVIÇOS DIVERSOS	H	0,24000000	15,99	15,99	3,83
Composição Auxiliar	88267	SINAPI	AUXILIAR DE ENCANADOR OU BOMBEIRO HIDRAULICO COM ENCARGOS COMPLEMENTARES	SEDI - SERVIÇOS DIVERSOS	H	0,24000000	20,52	20,52	4,92
Insunio	00000301	SINAPI	ANEL BORRACHA PARA TUBO ESGOTO PREDIAL, DN 100 MM (NBR 5688)	Material	UN	1,00000000	3,28	3,28	3,28
Insunio	00003528	SINAPI	JOELHO PVC, SOLDAVEL, PB, 45 GRAUS, DN 100 MM, PARA ESGOTO PREDIAL	Material	UN	1,00000000	7,53	7,53	7,53
Insunio	00020078	SINAPI	PASTA LUBRIFICANTE PARA TUBOS E CONEXOES COM JUNTA ELASTICA (USO EM PVC, ACO, POLIETILENO E OUTROS) (DE *400* G)	Material	UN	0,04600000	19,84	19,84	0,91
			MO sem LS =>	MO sem LS =>	LS =>	0,00	MO com LS =>	MO com LS =>	6,36
			Valor do BDI =>	Valor do BDI =>			Valor com BDI =>	Valor com BDI =>	5,96
			<b>Tipo</b>	<b>Tipo</b>	<b>Und</b>	<b>Quant.</b>	<b>Valor Unit</b>	<b>Valor Unit</b>	<b>Total</b>
Composição	89726	SINAPI	JOELHO 45 GRAUS, PVC, SERIE NORMAL, ESGOTO PREDIAL, DN 40 MM, JUNTA SOLDAVEL, FORNECIDO E INSTALADO EM RAMAL DE DESCARGA OU RAMAL DE ESGOTO SANITARIO. AF_12/2014	INHI - INSTALAÇÕES HIDROS SANITÁRIAS	UN	1,00000000	5,85	5,85	5,85
Composição Auxiliar	88267	SINAPI	ENCANADOR OU BOMBEIRO HIDRAULICO COM ENCARGOS COMPLEMENTARES	SEDI - SERVIÇOS DIVERSOS	H	0,10000000	20,52	20,52	2,05
Composição Auxiliar	88248	SINAPI	AUXILIAR DE ENCANADOR OU BOMBEIRO HIDRAULICO COM ENCARGOS COMPLEMENTARES	SEDI - SERVIÇOS DIVERSOS	H	0,10000000	15,99	15,99	1,59
Insunio	00000122	SINAPI	ADESIVO PLASTICO PARA PVC, FRASCO COM 850 GR	Material	UN	0,00990000	54,20	54,20	0,53
Insunio	00003516	SINAPI	JOELHO PVC, SOLDAVEL, PB, 45 GRAUS, DN 40 MM, PARA ESGOTO PREDIAL	Material	UN	1,00000000	0,95	0,95	0,95
Insunio	00038383	SINAPI	LIXA D'AGUA EM FOLHA, GRAO 100	Material	UN	0,02100000	1,86	1,86	0,03
Insunio	00020083	SINAPI	SOLUCAO LIMPADORA PARA PVC, FRASCO COM 1000 CMS	Material	UN	0,01500000	47,06	47,06	0,70
			MO sem LS =>	MO sem LS =>	LS =>	0,00	MO com LS =>	MO com LS =>	2,65
			Valor do BDI =>	Valor do BDI =>			Valor com BDI =>	Valor com BDI =>	1,70
			<b>Tipo</b>	<b>Tipo</b>	<b>Und</b>	<b>Quant.</b>	<b>Valor Unit</b>	<b>Valor Unit</b>	<b>Total</b>
			<b>Código</b>	<b>Banco</b>					
			<b>Descrição</b>	<b>Descrição</b>					




Composição	893366	SINAPI	JOELHO 90 GRAUS COM BUCHA DE LATAO, PVC, SOLDAVEL, DN 25MM, X 3/4 INSTALADO EM RAMAL OU SUB-RAMAL DE AGUA - FORNECIMENTO E INSTALACAO, AF_12/2014	UN	1,00000000	12,61	12,61		12,61
Composicao Auxiliar	88267	SINAPI	ENCANADOR OU BOMBEIRO HIDRAULICO COM ENCARGOS COMPLEMENTARES	H	0,15000000	20,52	20,52		3,07
Composicao Auxiliar	89248	SINAPI	AUXILIAR DE ENCANADOR OU BOMBEIRO HIDRAULICO COM ENCARGOS COMPLEMENTARES	H	0,15000000	15,99	15,99		2,39
Insunio	00000122	SINAPI	ADESIVO PLASTICO PARA PVC, FRASCO COM 850 GR	UN	0,00700000	54,20	54,20		0,37
Insunio	00003524	SINAPI	JOELHO PVC, SOLDAVEL, COM BUCHA DE LATAO, 90 GRAUS, 25 MM X 3/4, PARA AGUA FRIA, PREDIAL	UN	1,00000000	6,32	6,32		6,32
Insunio	00038383	SINAPI	LIXA D'AGUA EM FOLHA, GRAO 100	UN	0,05000000	1,86	1,86		0,09
Insunio	00020083	SINAPI	SOLUCAO LIMPADORA PARA PVC, FRASCO COM 1000 CM3	UN	0,00800000	47,06	47,06		0,37
			MO sem LS =>	LS =>	0,00	MO com LS =>			3,98
			Valor do BDI =>			Valor com BDI =>			16,28
			<b>Tipo</b>	<b>Und</b>	<b>Quant.</b>	<b>Valor Unit.</b>	<b>Valor Unit.</b>	<b>Quant.</b>	<b>Total</b>
Composicao	89724	SINAPI	JOELHO 90 GRAUS, PVC, SERIE NORMAL, ESGOTO, PREDIAL, DN 40 MM, JUNTA SOLDAVEL, FORNECIDO E INSTALADO EM RAMAL DE DESCARGA OU RAMAL DE ESGOTO SANITARIO, AF_12/2014	UN	1,00000000	8,23	8,23		8,23
Composicao Auxiliar	88267	SINAPI	ENCANADOR OU BOMBEIRO HIDRAULICO COM ENCARGOS COMPLEMENTARES	H	0,10000000	20,52	20,52		2,05
Composicao Auxiliar	89248	SINAPI	AUXILIAR DE ENCANADOR OU BOMBEIRO HIDRAULICO COM ENCARGOS COMPLEMENTARES	H	0,10000000	15,99	15,99		1,59
Insunio	00000122	SINAPI	ADESIVO PLASTICO PARA PVC, FRASCO COM 850 GR	UN	0,00990000	54,20	54,20		0,53
Insunio	00003517	SINAPI	JOELHO PVC, SOLDAVEL, BB, 90 GRAUS, DN 40 MM, PARA ESGOTO PREDIAL	UN	1,00000000	3,33	3,33		3,33
Insunio	0038383	SINAPI	LIXA D'AGUA EM FOLHA, GRAO 100	UN	0,02100000	1,86	1,86		0,03
Insunio	00020083	SINAPI	SOLUCAO LIMPADORA PARA PVC, FRASCO COM 1000 CM3	UN	0,01500000	47,06	47,06		0,70
			MO sem LS =>	LS =>	0,00	MO com LS =>			2,65
			Valor do BDI =>			Valor com BDI =>			10,62
			<b>Tipo</b>	<b>Und</b>	<b>Quant.</b>	<b>Valor Unit.</b>	<b>Valor Unit.</b>	<b>Quant.</b>	<b>Total</b>
Composicao	89731	SINAPI	JOELHO 90 GRAUS, PVC, SERIE NORMAL, ESGOTO PREDIAL, DN 50 MM, JUNTA ELASTICA, FORNECIDO E INSTALADO EM RAMAL DE DESCARGA OU RAMAL DE ESGOTO SANITARIO, AF_12/2014	UN	1,00000000	9,26	9,26		9,26
Composicao Auxiliar	88267	SINAPI	ENCANADOR OU BOMBEIRO HIDRAULICO COM ENCARGOS COMPLEMENTARES	H	0,13000000	20,52	20,52		2,66
Composicao Auxiliar	89248	SINAPI	AUXILIAR DE ENCANADOR OU BOMBEIRO HIDRAULICO COM ENCARGOS COMPLEMENTARES	H	0,13000000	16,99	16,99		2,07
Insunio	00000296	SINAPI	ANEL BORRACHA PARA TUBO ESGOTO PREDIAL DN 50 MM (NBR 5668)	UN	1,00000000	1,85	1,85		1,85
Insunio	00003526	SINAPI	JOELHO PVC, SOLDAVEL, PB, 90 GRAUS, DN 50 MM, PARA ESGOTO PREDIAL	UN	1,00000000	2,29	2,29		2,29
Insunio	00020078	SINAPI	PASTA LUBRIFICANTE PARA TUBOS E CONEXOES COM JUNTA ELASTICA, (USO EM PVC, ACO, POLIETILENO E OUTROS) (DE 400* G)	UN	0,02000000	19,84	19,84		0,39
			MO sem LS =>	LS =>	0,00	MO com LS =>			3,45
			Valor do BDI =>			Valor com BDI =>			11,95
			<b>Tipo</b>	<b>Und</b>	<b>Quant.</b>	<b>Valor Unit.</b>	<b>Valor Unit.</b>	<b>Quant.</b>	<b>Total</b>



Composição	88267 SINAPI	JOELHO 90 GRAUS, PVC, SOLDÁVEL, DN 25MM, INSTALADO EM RAMAL OU SUB-RAMAL DE ÁGUA - FORNECIMENTO E INSTALAÇÃO. AF_12/2014	UN	1,00000000	6,93	6,93
Composição	88267 SINAPI	ENCANADOR OU BOMBEIRO HIDRÁULICO COM ENCARGOS COMPLEMENTARES	H	0,16000000	20,52	3,07
Composição	88248 SINAPI	AUXILIAR DE ENCANADOR OU BOMBEIRO HIDRÁULICO COM ENCARGOS COMPLEMENTARES	H	0,15000000	15,99	2,39
Insunho	00000122 SINAPI	ADESIVO PLÁSTICO PARA PVC, FRASCO COM 650 GR	UN	0,00700000	54,20	0,37
Insunho	00003529 SINAPI	JOELHO PVC, SOLDÁVEL, 90 GRAUS, 25 MM, PARA ÁGUA FRIA PREDIAL	UN	1,00000000	0,64	0,64
Insunho	00088883 SINAPI	LIXA D'ÁGUA EM FOLHA, GRAO 100	UN	0,05000000	1,86	0,09
Insunho	00020083 SINAPI	SOLUÇÃO LIMPADORA PARA PVC, FRASCO COM 1000 CMS	UN	0,00800000	47,06	0,37
		MO sem LS =>	LS =>	0,00	MO com LS =>	3,98
		Valor do BDI =>			Valor com BDI =>	8,94
		<b>Tipo</b>	<b>Und</b>	<b>Quant.</b>	<b>Valor Unit</b>	<b>Total</b>
Composição	88248 SINAPI	JUNÇÃO SIMPLES, PVC, SERIE NORMAL, ESGOTO PREDIAL, DN 100 X 100 MM, JUNTA ELÁSTICA, FORNECIDO E INSTALADO EM FRUMADA DE ESGOTO SANITÁRIO OU VENTILAÇÃO. AF_12/2014	UN	1,00000000	33,94	33,94
Insunho	00000000	ENCANADOR OU BOMBEIRO HIDRÁULICO COM ENCARGOS COMPLEMENTARES	H	0,16000000	18,03	2,88
Insunho	00000000	AUXILIAR DE ENCANADOR OU BOMBEIRO HIDRÁULICO COM ENCARGOS COMPLEMENTARES	H	0,15000000	20,52	3,07
Insunho	00000000	ADRESIVO PLÁSTICO PARA PVC, FRASCO COM 650 GR	UN	2,00000000	3,28	6,56
Insunho	00003570 SINAPI	JUNÇÃO SIMPLES, PVC, 45 GRAUS, DN 100 X 100 MM, SERIE NORMAL PARA ESGOTO PREDIAL	UN	1,00000000	19,73	19,73
Insunho	00020078 SINAPI	PASTA LUBRIFICANTE PARA TUBOS E CONEXÕES, COM JUNTA ELÁSTICA (USO EM PVC, ACO, POLIETILENO E OUTROS) (DE 400° G)	UN	0,09200000	1,84	1,82
		MO sem LS =>	LS =>	0,00	MO com LS =>	4,24
		Valor do BDI =>			Valor com BDI =>	43,92
		<b>Tipo</b>	<b>Und</b>	<b>Quant.</b>	<b>Valor Unit</b>	<b>Total</b>
Composição	88797 SINAPI	JUNÇÃO SIMPLES, PVC, SERIE NORMAL, ESGOTO PREDIAL, DN 100 X 100 MM, JUNTA ELÁSTICA, FORNECIDO E INSTALADO EM RAMAL DE DESCARGA OU RAMAL DE ESGOTO SANITÁRIO. AF_12/2014	UN	1,00000000	40,15	40,15
Composição	88267 SINAPI	ENCANADOR OU BOMBEIRO HIDRÁULICO COM ENCARGOS COMPLEMENTARES	H	0,33000000	20,52	6,77
Composição	88248 SINAPI	AUXILIAR DE ENCANADOR OU BOMBEIRO HIDRÁULICO COM ENCARGOS COMPLEMENTARES	H	0,33000000	15,99	5,27
Insunho	00000000	ANEL BORRACHA PARA TUBO ESGOTO PREDIAL, DN 100 MM (NBR 5986)	UN	2,00000000	3,28	6,56
Insunho	00003570 SINAPI	JUNÇÃO SIMPLES, PVC, 45 GRAUS, DN 100 X 100 MM, SERIE NORMAL PARA ESGOTO PREDIAL	UN	1,00000000	19,73	19,73
Insunho	00020078 SINAPI	PASTA LUBRIFICANTE PARA TUBOS E CONEXÕES COM JUNTA ELÁSTICA (USO EM PVC, ACO, POLIETILENO E OUTROS) (DE 400° G)	UN	0,09200000	19,84	1,82
		MO sem LS =>	LS =>	0,00	MO com LS =>	8,75
		Valor do BDI =>			Valor com BDI =>	51,84
		<b>Tipo</b>	<b>Und</b>	<b>Quant.</b>	<b>Valor Unit</b>	<b>Total</b>
Composição	88248 SINAPI	JUNÇÃO SIMPLES, PVC, SERIE NORMAL, ESGOTO PREDIAL, DN 100 X 100 MM, JUNTA ELÁSTICA, FORNECIDO E INSTALADO EM RAMAL DE DESCARGA OU RAMAL DE ESGOTO SANITÁRIO. AF_12/2014	UN	1,00000000	11,69	11,69
		Valor do BDI =>			Valor com BDI =>	11,69
		<b>Tipo</b>	<b>Und</b>	<b>Quant.</b>	<b>Valor Unit</b>	<b>Total</b>




Composição	Código Banco	Descrição	UN	Quant.	Valor Unit	Valor com BDI =>	Total
Composição	98861 SINAPI	JUNÇÃO SIMPLES, PVC, SERIE NORMAL, ESGOTO PREDIAL, DN: 100 X 100, MM, JUNTA ELÁSTICA, FORNECIDO E INSTALADO EM SUBCOLETOR AEREO DE ESGOTO SANITÁRIO, AF_07/2014	UN	1,00000000	39,76	39,76	39,76
Composição	88248 SINAPI	AUXILIAR DE ENCANADOR OU BOMBEIRO HIDRÁULICO COM ENCARGOS COMPLEMENTARES	H	0,32000000	15,88	15,88	5,11
Composição	88287 SINAPI	ENCANADOR OU BOMBEIRO HIDRÁULICO COM ENCARGOS COMPLEMENTARES	H	0,32000000	20,52	20,52	6,36
Auxiliar	000030301 SINAPI	ANEL BORRACHA PARA TUBO ESGOTO PREDIAL, DN: 100 MM (NBR 5688)	UN	2,00000000	3,28	3,28	6,56
Insumo	00003670 SINAPI	JUNÇÃO SIMPLES, PVC, 45 GRAUS, DN: 100 X 100 MM, SERIE NORMAL	UN	1,00000000	19,73	19,73	19,73
Insumo	00020078 SINAPI	PASTA LUBRIFICANTE PARA TUBOS E CONEXÕES COM JUNTA ELÁSTICA (USO EM PVC, ACO, POLIETILENO E OUTROS) (DE 400* G)	UN	0,08200000	19,84	19,84	1,62
		MO sem LS =>	LS =>	0,00	MO com LS =>	MO com LS =>	8,49
		Valor do BDI =>			Valor com BDI =>	Valor com BDI =>	51,36
		<b>Tipo</b>		<b>Quant.</b>	<b>Valor Unit</b>	<b>Valor Unit</b>	<b>Total</b>
Composição	95240 SINAPI	FUNDS DE CONCRETO MAGRO APLICADO EM PISOS, LAJES SOBRE SOLO OU RADIERES, ESPESSURA DE 3 CM, AF_07/2016	m²	1,00000000	15,92	15,92	15,92
Composição	94988 SINAPI	CONCRETO MAGRO PARA LASTRO, TRACO 1:4,5:15 (CIMENTO:AREIA:ÁGUA), AF_07/2016	m³	0,03390000	347,31	347,31	11,77
Auxiliar	000030301 SINAPI	PREPARO MECÂNICO COM BETÃO, 500 L	H	0,04400000	1,59	1,59	0,73
Auxiliar	000030301 SINAPI	SERVENTE COM ENCARGOS COMPLEMENTARES	H	0,04400000	1,59	1,59	0,73
		MO sem LS =>	LS =>	0,00	MO com LS =>	MO com LS =>	4,39
		Valor do BDI =>			Valor com BDI =>	Valor com BDI =>	20,55
		<b>Tipo</b>		<b>Quant.</b>	<b>Valor Unit</b>	<b>Valor Unit</b>	<b>Total</b>
Composição	88241 SINAPI	LASTRO DE CONCRETO MAGRO APLICADO EM PISOS, LAJES SOBRE SOLO OU RADIERES, ESPESSURA DE 5 CM, AF_07/2016	m²	1,00000000	26,55	26,55	26,55
Composição	94988 SINAPI	CONCRETO MAGRO PARA LASTRO, TRACO 1:4,5:15 (CIMENTO:AREIA:ÁGUA), AF_07/2016	m³	0,05650000	347,31	347,31	19,62
Auxiliar	88316 SINAPI	PREPARO MECÂNICO COM BETÃO, 600 L	H	0,07410000	16,59	16,59	1,22
Auxiliar	88308 SINAPI	SERVENTE COM ENCARGOS COMPLEMENTARES	H	0,27180000	21,01	21,01	5,71
		MO sem LS =>	LS =>	0,00	MO com LS =>	MO com LS =>	7,32
		Valor do BDI =>			Valor com BDI =>	Valor com BDI =>	34,28
		<b>Tipo</b>		<b>Quant.</b>	<b>Valor Unit</b>	<b>Valor Unit</b>	<b>Total</b>
Composição	88908 SINAPI	LAVATÓRIO LOUÇA BRANCA COM COLUNA, 45 X 55 CM OU EQUIVALENTE, PADRÃO MÍDIO - FORNECIMENTO E INSTALAÇÃO, AF_01/2020	UN	1,00000000	277,34	277,34	277,34
Composição	88267 SINAPI	ENCANADOR OU BOMBEIRO HIDRÁULICO COM ENCARGOS COMPLEMENTARES	H	1,46510000	20,52	20,52	30,09
Composição	88316 SINAPI	SERVENTE COM ENCARGOS COMPLEMENTARES	H	0,65170000	16,59	16,59	10,81
Insumo	00010428 SINAPI	LAVATÓRIO LOUÇA BRANCA COM COLUNA 54 X 44* CM	UN	1,00000000	162,41	162,41	162,41
Insumo	00004351 SINAPI	PARAFUSO NIQUELADO 3 1/2" COM ACABAMENTO CROMADO PARA FIXAR PEÇA SANITÁRIA, INCLUI PORCA CEGA, ARRUELA E BUCHA DE NYLON TAMANHO SR	UN	6,00000000	11,09	11,09	66,54



Insuno	00037329 SINAPI	REJUNTE EPOXI, QUALQUER COR	Material	KG	0.0966000	86.57	7.49
			MO sem LS =>	LS =>	0.00	MO com LS =>	30.13
			Valor do BDI =>	80.78		Valor com BDI =>	358.12
			<b>Quant.</b>	<b>Valor Unit</b>	<b>Quant.</b>	<b>Valor Unit</b>	<b>Total</b>
Composição	Código Banco	Descrição	Tipo	Und	Quant.	Valor Unit	Total
Auxiliar	86904 SINAPI	LAVATÓRIO LOUÇA BRANCA SUSPENSO, 29,5 X 39CM OU EQUIVALENTE, PADRÃO POPULAR - FORNECIMENTO E INSTALAÇÃO. AF_01/2020	SANITÁRIAS	UN	1.00000000	107.49	107.49
Auxiliar	86316 SINAPI	SERVENTE COM ENCARGOS COMPLEMENTARES	SEDI - SERVIÇOS DIVERSOS	H	0.18880000	16.59	3.12
Auxiliar	88257 SINAPI	ENCAIXADOR OU BOMBEIRO HIDRÁULICO COM ENCARGOS COMPLEMENTARES	SEDI - SERVIÇOS DIVERSOS	H	0.38700000	20.52	7.04
Insuno	00010425 SINAPI	LAVATÓRIO LOUÇA BRANCA SUSPENSO *40 X 30* CM	Material	UN	1.00000000	71.62	71.62
Insuno	00004351 SINAPI	PARAFUSO NIQUELADO 3 1/2" COM ACABAMENTO CROMADO PARA FIXAR PEÇA SANITÁRIA, INCLUI PORCA CEGA, ARRUELA E BUCHA DE NYLON JAMAMBU. SR	Material	UN	2.00000000	11.09	22.18
Insuno	00037329 SINAPI	REJUNTE EPOXI, QUALQUER COR	Material	KG	0.03040000	86.57	2.63
			MO sem LS =>	LS =>	0.00	MO com LS =>	8.13
			Valor do BDI =>	31.31		Valor com BDI =>	138.80
			<b>Quant.</b>	<b>Valor Unit</b>	<b>Quant.</b>	<b>Valor Unit</b>	<b>Total</b>
Composição	Código Banco	Descrição	Tipo	Und	Quant.	Valor Unit	Total
Auxiliar	85443 SINAPI	LAVATÓRIO LOUÇA BRANCA SUSPENSO, 29,5 X 39CM OU EQUIVALENTE, PADRÃO POPULAR, INCLUI USO ELÉTRICO FLEXÍVEL EM PVC, VALVULA E ENGATE FLEXÍVEL 30CM, EM PLÁSTICO E TOPAÍRA. CI. *ADA DE MESA PADRÃO POPULAR - FORNECIMENTO E INSTALAÇÃO. AF_01/2020	SANITÁRIAS	UN	1.00000000	17.26	17.26
Auxiliar	85430 SINAPI	SEÇÃO DO TIPO FLEXÍVEL EM PVC 1 X 1/2" - FORNECIMENTO E INSTALAÇÃO. AF_01/2020	SANITÁRIAS	UN	1.00000000	10.26	10.26
Auxiliar	85433 SINAPI	TORNEIRA 3/4" DE MESA, 1/2" OU 3/4" PARA LAVATÓRIO PADRÃO POPULAR - FORNECIMENTO E INSTALAÇÃO. AF_01/2020	SANITÁRIAS	UN	1.00000000	48.06	48.06
Auxiliar	85304 SINAPI	LAVATÓRIO LOUÇA BRANCA SUSPENSO, 29,5 X 39CM OU EQUIVALENTE, PADRÃO POPULAR - FORNECIMENTO E INSTALAÇÃO. AF_01/2020	SANITÁRIAS	UN	1.00000000	107.49	107.49
Auxiliar	86879 SINAPI	VALVULA EM PLÁSTICO PARA MANGUEIRA DE LAVATÓRIO, COM OU SEM TUBO - FORNECIMENTO E INSTALAÇÃO. AF_01/2020	SANITÁRIAS	UN	1.00000000	6.13	6.13
Auxiliar	86984 SINAPI	ENGATE FLEXÍVEL EM PLÁSTICO BRANCO, 1/2 X 300MM - FORNECIMENTO E INSTALAÇÃO. AF_01/2020	SANITÁRIAS	UN	1.00000000	7.57	7.57
			MO sem LS =>	LS =>	0.00	MO com LS =>	16.80
			Valor do BDI =>	51.70		Valor com BDI =>	229.20
			<b>Quant.</b>	<b>Valor Unit</b>	<b>Quant.</b>	<b>Valor Unit</b>	<b>Total</b>
Composição	Código Banco	Descrição	Tipo	Und	Quant.	Valor Unit	Total
Auxiliar	97586 SINAPI	LUMINÁRIA TIPO CALHA DE SOBREPOR, COM 2 LAMPADAS TUBULARES FLUORESCENTES DE 36 W, COM REATOR DE PARTIDA RÁPIDA - FORNECIMENTO E INSTALAÇÃO. AF_02/2020	ELETRICIDADE/ILUMINAÇÃO E ILUMINAÇÃO EXTERNA	UN	1.00000000	108.42	108.42
Auxiliar	88264 SINAPI	ELETRICISTA COM ENCARGOS COMPLEMENTARES	SEDI - SERVIÇOS DIVERSOS	H	0.41440000	21.19	8.77
Auxiliar	88247 SINAPI	AUXILIAR DE ELETRICISTA COM ENCARGOS COMPLEMENTARES	SEDI - SERVIÇOS DIVERSOS	H	0.17270000	16.50	2.84
Insuno	00003799 SINAPI	LUMINÁRIA DE SOBREPOR EM CHAPA DE AÇO PARA 2 LAMPADAS FLUORESCENTES DE "36" W, ALETADA, COMPLETA (LAMPADAS E REATOR INCLUIDOS)	Material	UN	1.00000000	96.81	96.81
			MO sem LS =>	LS =>	0.00	MO com LS =>	8.43





		Valor do BDI =>	31,58	Valor com BDI =>	140,00		
	Código Banco	Descrição	Tipo	Und	Quant.	Valor Unit	Total
Composição	97593 SINAPI	LUMINARIA TIPO SPOT, DE SOBREPOR, COM 1 LAMPADA FLUORESCENTE DE 15 W, SEMI REATOR, FORNECIMENTO E INSTALAÇÃO. AF_02/2020	INEL - INSTALAÇÃO ELÉTRICA/VELETRIFICAÇÃO E	UN	1,00000000	98,93	98,93
Composição	36247 SINAPI	AUXILIAR DE ELETRICISTA COM ENCARGOS COMPLEMENTARES	SEDI - SERVIÇOS DIVERSOS	H	0,16330000	16,50	3,02
Auxiliar	36254 SINAPI	ELETRICISTA COM ENCARGOS COMPLEMENTARES	SEDI - SERVIÇOS DIVERSOS	H	0,45180000	21,18	9,56
Composição	00038191 SINAPI	LAMPADA FLUORESCENTE COMPACTA 2U BRANCA 15 W, BASE E27 (127/220 V)	Material	UN	1,00000000	10,23	10,23
Insumo	00012266 SINAPI	LUMINARIA SPOT DE SOBREPOR EM ALUMINIO COM ALETA PLASTICA PARA 1 LAMPADA, BASE E27, POTENCIA MAXIMA 40/60 W (NAO INCLUI LAMPADA)	Material	UN	1,00000000	76,12	76,12
			MO sem LS =>	LS =>	0,00	MO com LS =>	9,13
			Valor do BDI =>			Valor com BDI =>	127,74
	Código Banco	Descrição	Tipo	Und	Quant.	Valor Unit	Total
Composição	89821 SINAPI	LUVA SIMPLES, PVC, SERIE NORMAL, ESGOTO PREDIAL, DN 100 MM, JUNTA ELÁSTICA, FORNECIDO E INSTALADO EM PRUMADA DE ESGOTO SANITÁRIO OU VENTILAÇÃO. AF_12/2014	INHI - INSTALAÇÕES HIDROS SANITÁRIAS	UN	1,00000000	12,88	12,88
			SEDI - SERVIÇOS DIVERSOS	H	0,06500000	27,93	1,82
			SEDI - SERVIÇOS DIVERSOS	H	0,08200000	20,54	1,68
			Material	UN	1,00000000	3,25	3,28
			Material	UN	1,00000000	5,78	5,78
			Material	UN	0,04600000	9,84	0,31
			MC sem LS =>	LS =>	0,00	MO com LS =>	2,12
			Valor do BDI =>			Valor com BDI =>	16,32
	Código Banco	Descrição	Tipo	Und	Quant.	Valor Unit	Total
Composição	63778 SINAPI	LUVA SIMPLES, PVC, SERIE NORMAL, ESGOTO PREDIAL, DN 150 MM, JUNTA ELÁSTICA, FORNECIDO E INSTALADO EM RAMAL DE DESCARGA OU RAMAL DE ESGOTO SANITÁRIO. AF_12/2014	INHI - INSTALAÇÕES HIDROS SANITÁRIAS	UN	1,00000000	16,16	16,16
Composição	88267 SINAPI	ENCANADOR OU BOMBEIRO HIDRÁULICO COM ENCARGOS COMPLEMENTARES	SEDI - SERVIÇOS DIVERSOS	H	0,17000000	20,52	3,48
Composição	88248 SINAPI	AUXILIAR DE ENCANADOR OU BOMBEIRO HIDRÁULICO COM ENCARGOS COMPLEMENTARES	SEDI - SERVIÇOS DIVERSOS	H	0,17300000	15,99	2,71
Auxiliar	00000301 SINAPI	ANEL BORRACHA PARA TUBO ESGOTO PREDIAL, DN 100 MM (NBR 5688)	Material	UN	1,00000000	3,28	3,28
Insumo	00003899 SINAPI	LUVA SIMPLES, PVC, SOLDAVEL, DN 100 MM, SERIE NORMAL, PARA ESGOTO PREDIAL	Material	UN	1,00000000	5,78	5,78
Insumo	00020078 SINAPI	PASTA LUBRIFICANTE PARA TUBOS E CONEXÕES COM JUNTA ELÁSTICA (USO EM PVC, AÇO, POLIETILENO E OUTROS) (DE 400°G)	Material	UN	0,04600000	19,84	0,91
			MO sem LS =>	LS =>	0,00	MO com LS =>	4,51
			Valor do BDI =>			Valor com BDI =>	20,96
	Código Banco	Descrição	Tipo	Und	Quant.	Valor Unit	Total
Composição	89566 SINAPI	LUVA SIMPLES, PVC, SERIE NORMAL, ESGOTO PREDIAL, DN 100 MM, JUNTA ELÁSTICA, FORNECIDO E INSTALADO EM SUBCOLETO R AEREO DE ESGOTO SANITÁRIO. AF_12/2014	INHI - INSTALAÇÕES HIDROS SANITÁRIAS	UN	1,00000000	15,80	15,80